

Правила дорожного движения для велосипедистов

Движение велосипедистов в возрасте до 7 лет разрешается

- с пешеходами по тротуарам;
- по велосипедным дорожкам;
- по пешеходным дорожкам;
- по пешеходным зонам.



Движение велосипедистов в возрасте от 7 до 14 лет разрешается

- с пешеходами по тротуарам;
- по пешеходным и велосипедным дорожкам;
- по пешеходным зонам.



Движение велосипедистов в возрасте старше 14 лет разрешается

- по велосипедным дорожкам;
- по полосе для велосипедов;
- по обочине при условии, что нет велодорожки.

Основные обязанности велосипедистов

1. В обязанности велосипедистов входит содержание своего транспортного средства в исправном техническом состоянии. Велосипед должен быть с исправным тормозом и работающим звуковым сигналом.
2. В обязанности велосипедиста входит подача предупредительных сигналов перед каждым маневром, даже если сзади нет движущегося транспортного средства. Подав сигнал рукой, велосипедист не получает никакого преимущества в движении, поэтому всегда нужно убедиться в том, что сзади едущий участник движения понял намерения и не начал обгон.
4. Если рядом с дорогой есть велосипедная дорожка, водители велосипедов должны ехать только по ней.
5. При движении в колоннах водители велосипедов обязаны двигаться только в один ряд по дороге группами по 10 человек. Расстояние между группами – 80-100 метров для облегчения обгона автомобилями.



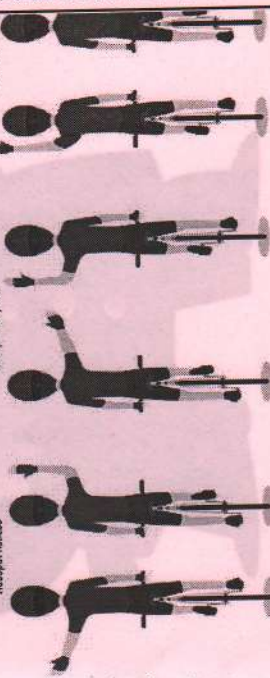
Сигналы, подаваемые рукой, принятые в правилах ПДД:


- ❖ **Сигнал правого поворота или перестроения** — вытянутая в направлении поворота правая рука либо левая, выставленная от себя и согнутая в локте под прямым углом.
- ❖ **Сигнал левого поворота или перестроения** — вытянутая в направлении поворота левая рука либо правая, выставленная от себя и согнутая в локте под прямым углом.
- ❖ **Сигнал торможения** — поднятая вверх и выпрямленная в локте левая или правая рука.

Поворот налево


Поворот направо

Остановка





Памятка Велосипедисту!



ПАМЯТКА ВЕЛОСИПЕДИСТУ

Как уберечься от опасности?
Ежедневно мы являемся участниками дорожного движения, выступая в качестве пешехода, пассажира или водителя, даже когда катаемся на велосипеде.

Простые правила для того, чтобы избежать опасности:

- главный навык для езды на велосипеде – это научиться держать равновесие;
- сев за руль велосипеда ты считаешься водителем и должен соблюдать все правила дорожного движения;
- дети до 14 лет не могут ездить на велосипеде по дороге и даже по обочинам дорог, а также по тротуарам;
- кататься на велосипеде можно только в безопасных местах, вдали от дорожного движения, в парках на специальных велосипедных дорожках, во дворах;
- катаясь на велосипеде, надевайте шлем, чтобы

защитить голову в случае падения.

Прежде чем выехать из дома, велосипедист обязан:

- проверить техническое состояние велосипеда;
- проверить руль – легко ли он вращается;
- проверить шины – хорошо ли они накачены;
- проверить, в порядке ли ручная и ножная тормоза – смогут ли они остановить велосипед перед неожиданным препятствием;
- проверить, работает ли звуковой сигнал велосипеда, чтобы ты мог вовремя предупредить людей о своем приближении и не сбить их.

Изучайте и строго выполняйте Правила дорожного движения!

Велосипедист, помни!

От твоей дисциплины зависит твоя безопасность и безопасность окружающих тебя людей.
Желаем тебе счастливого пути!